






PROFIL LED CABI12 E 4050 ANOD.

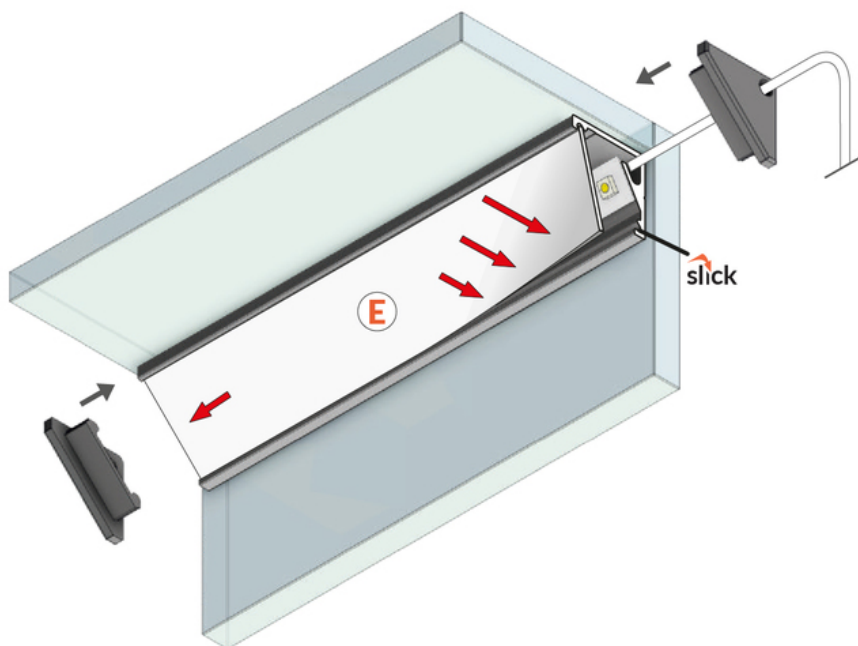
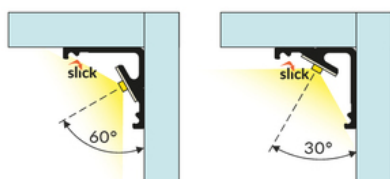
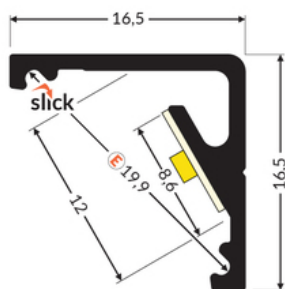



Katowe



Meblowe

	<ul style="list-style-type: none">• dwa kąty świecenia: 30°/60°• niewielkie gabaryty, brak uchwytów oraz kanał do schowania przewodów• minimalna ingerencja w wygląd szklanej gabloty• gniazdo z funkcją Slick	 Wzory przemysłowe EU  CE  Wyprodukowane w Polsce	 Kup produkt
---	---	--	--



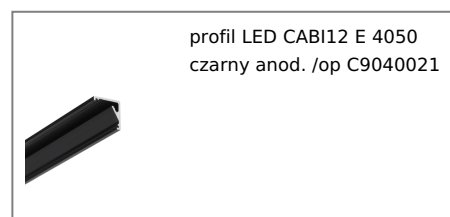


Informacje podstawowe

Indeks: C9040020
EAN: 5901597286998
Materiał: aluminium
Kolor: anodowany
Długość [mm]: 4050
Szerokość [mm]: 16.5
Wysokość [mm]: 16.5
Waga [kg]: 0.531
Producent: TOPMET
Kraj pochodzenia, wytworzenia: PL

Jednostka miary: szt.
Wymiary opakowania jednostkowego [mm]: 4050 x 16,5 x 16,5
Opakowanie zbiorcze [szt]: 40
Typ opakowania zbiorczego: pakiet
Waga produktu z opakowaniem zbiorczym [kg]: 21.24

DOSTĘPNE KOLORY

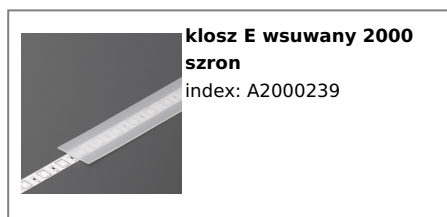


DOSTĘPNE WARIANTY

1000 mm, 2000 mm, 3000 mm, 4050 mm

Dopasowane elementy

KLOSZE DO PROFILI LED



ZAŚLEPKI DO PROFILI LED

