

Miskový závěs s klipovou rychlomontáží


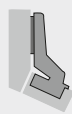
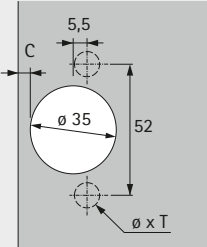
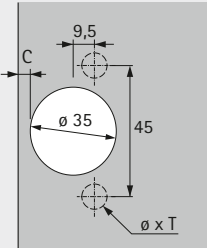
► Intermat 9936 W20

► Pro korpusový úhel 20°, úhel otevření 95°



- Závěs s klipovou technikou
- Kvalita v souladu s EN 15570, úroveň 2
- Pro korpusový úhel 20°
- Pro tloušťku dveří 14 - 32 mm
- Průměr misky 35 mm
- Hloubka misky 11,1 mm (Fix 11,6 mm)
- Integrované seřízení naložení + 2 mm, - 2 mm
- Integrované seřízení hloubky + 2 mm, - 2 mm
- Seřízení výšky montážní podložkou
- Materiál ramínka závěsu: zinkový odlitek poniklovaný
- Materiál misky závěsu: ocel niklovaná

Intermat 9936 W20, úhel otevření 95°

Montáž misky	Vrtací obraz	Vrtání $\varnothing \times T$ mm	naložený	vložený	Balení
					
k přišroubování TH 42		-	Báze B 7 mm	Báze B -9 mm	50 ks
k zalisování TH 43		$\varnothing 10 \times 11$	0 077 644	0 077 645	50 ks
rychlomontáž Fix TH 45		$\varnothing 10 \times 6$	0 077 680	0 077 682	50 ks
s předmontovanými rozpěrnými pouzdry TH 48		$\varnothing 10 \times 11$	0 077 685	0 077 688	50 ks
k přišroubování TB 42		-	Báze B 7 mm	Báze B -9 mm	50 ks
k zalisování TB 43		$\varnothing 8 \times 11$	9 043 583	9 043 584	50 ks
rychlomontáž Fix TB 45		$\varnothing 8 \times 6$	0 077 681	0 077 683	50 ks
s předmontovanými rozpěrnými pouzdry TB 48		$\varnothing 8 \times 11$	0 077 686	0 077 689	50 ks